

On- line projednávání bude probíhat na platformě **Microsoft Teams**

Microsoft Teams je nástroj umožňující rychlou online komunikaci – textové zprávy, komunikaci hlasem a obrazem, sdílení plochy (podobně jako např. Skype), a také je nástrojem pro podporu týmové spolupráce integrující řadu jiných nástrojů – ukládání dat, správu úkolů a další.

Komunikační nástroj – text, hlas, video

MS Teams umožňují komunikovat textovými zprávami, hlasem i videem v rámci týmů i s jednotlivými kolegy. Do týmů je možné pozvat i partnery mimo MUNI. Možnosti komunikace dále zahrnují:

Sdílení obsahu plochy počítače s kolegy včetně možnosti předání ovládní

Záznam komunikace

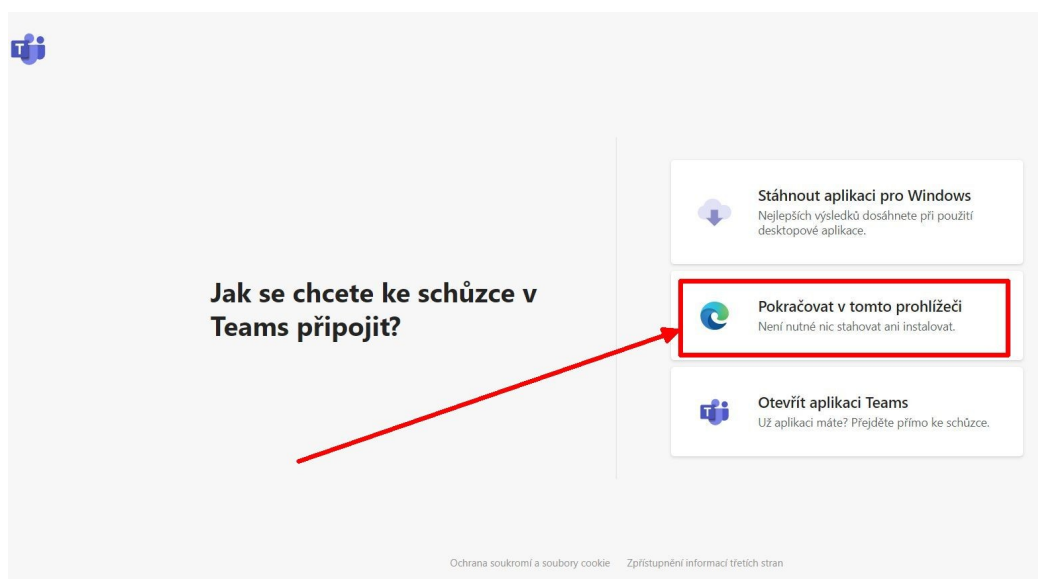
„Hlasovou schránku“ pro zanechání zprávy, pokud nejste přítomni

Posílání upozornění na nepřčtené zprávy


Veřejné videokonference i s neregistrovanými účastníky

Po kliknutí na odkaz : **[Kliknutím sem se připojíte ke schůzce](#)**

Budete přesměrováni na webovou stránku se schůzkou: <https://teams.microsoft.com/>.....
zde doporučujeme zvolit volbu „pokračovat v tomto prohlížeči“

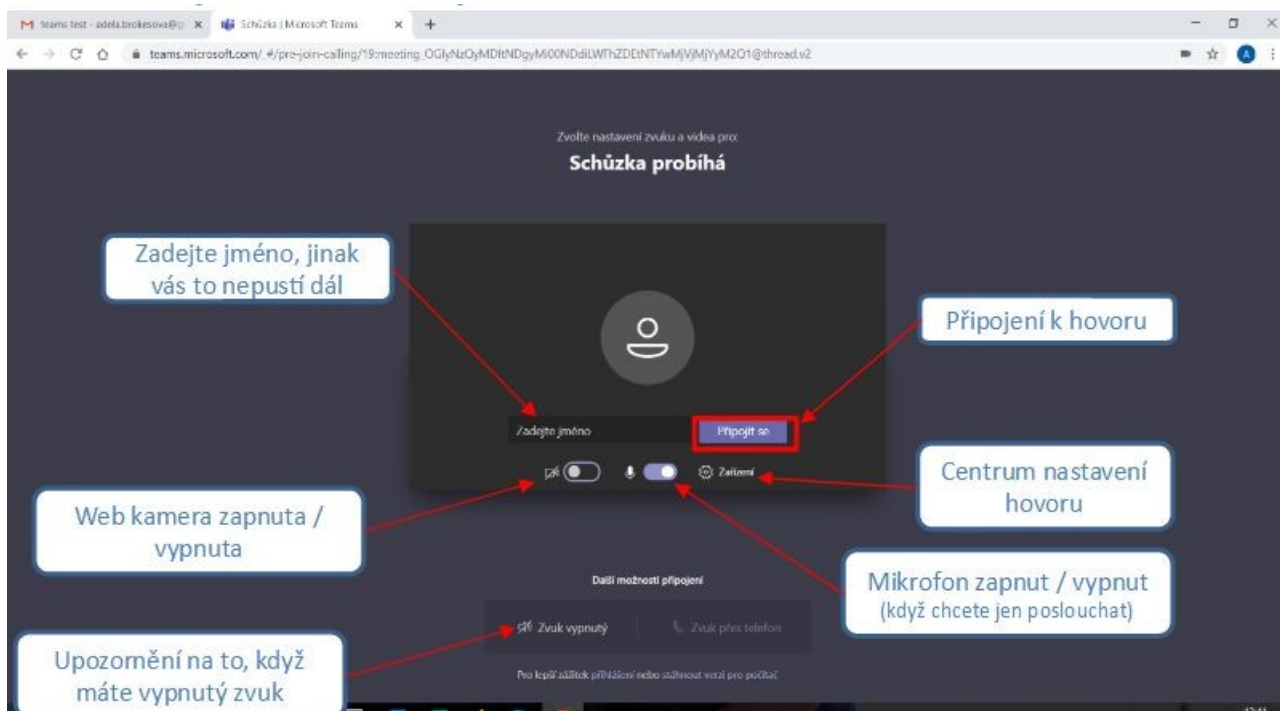


Můžete být vyzváni k povolení spuštění nebo instalace pluginu (doplňku) v prohlížeči, zvolte možnost povolit, spustit

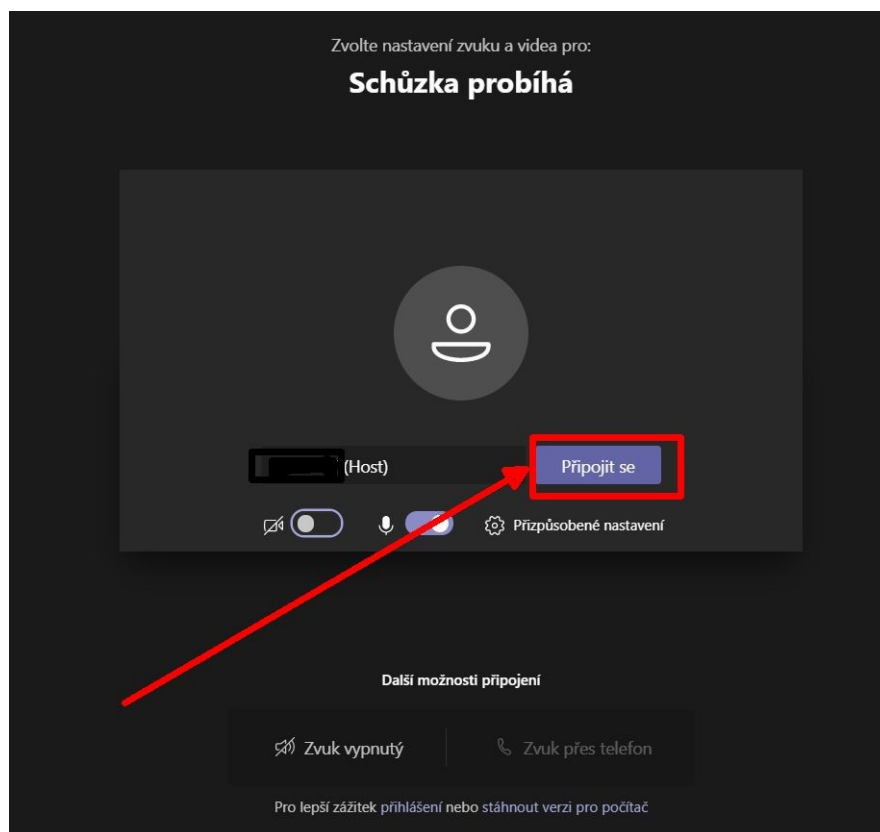


Poté se můžete připojit se schůzce. Doporučujeme **vypnout kameru a mikrofon**.

Popis ovládacích prvků těsně před vstupem



Stačí napsat jméno a kliknout na **Přihlásit se** a vyčkat na povolení vstupu ke schůzce



Pokud není schůzka v dané chvíli aktivní, zobrazí se následující okno s hlášením.



Více informací o platformě Microsoft Teams například například [zde](#):